

Manos Unidas
CAMPAÑA CONTRA EL HAMBRE



CAMPAÑA LIII



memoria
2012

informe de auditoría

INFORME DE AUDITORIA DE CUENTAS ANUALES

A LA ASAMBLEA GENERAL DE MANOS UNIDAS

Comité Católico de la Campaña contra el Hambre en el Mundo (Manos Unidas)

Hemos auditado las cuentas anuales de Manos Unidas, que comprenden el balance de situación al 31 de diciembre de 2012, la cuenta de pérdidas y ganancias y la memoria correspondientes al ejercicio anual terminado en dicha fecha. La Presidenta, en representación de la Comisión Permanente de Manos Unidas es la responsable de la formulación de las cuentas anuales de la sociedad, de acuerdo con el marco normativo de información financiera aplicable a la entidad (que se identifica en la Nota 2 de la memoria adjunta) y, en particular, con los principios y criterios contables contenidos en el mismo. Nuestra responsabilidad es expresar una opinión sobre las citadas cuentas anuales en su conjunto, basada en el trabajo realizado de acuerdo con la normativa reguladora de la actividad de auditoría de cuentas vigente en España, que requiere el examen, mediante la realización de pruebas selectivas, de la evidencia justificativa de las cuentas anuales y la evaluación de si su presentación, los principios y criterios contables utilizados y las estimaciones realizadas, están de acuerdo con el marco normativo de información financiera que resulta de aplicación.

En nuestra opinión, las cuentas anuales del ejercicio 2012 adjuntas expresan, en todos los aspectos significativos, la imagen fiel del patrimonio y de la situación financiera de Manos Unidas al 31 de diciembre de 2012, así como de los resultados de sus operaciones y de sus flujos de efectivo correspondientes al ejercicio anual terminado en dicha fecha, de conformidad con el marco normativo de información financiera que resulta de aplicación y, en particular, con los principios y criterios contables contenidos en el mismo.

Madrid, 29 de abril de 2013


ESPAUDIT GABINETE DE AUDITORÍA, S.A.P.

Nº ROAC 50680

Pedro Oliveros Fontaine

**MANOS UNIDAS - COMITÉ CATÓLICO DE LA
CAMPAÑA CONTRA EL HAMBRE EN EL MUNDO**

Cuentas anuales al 31 de diciembre de 2012

A handwritten signature in black ink, appearing to read 'Soledad Suárez Miguelez', enclosed within a thin, hand-drawn oval border.

Fdo: Dña. Soledad Suárez Miguelez
Presidenta

Madrid, 30 de marzo de 2013

MANOS UNIDAS- COMITÉ CATÓLICO DE LA CAMPAÑA CONTRA EL HAMBRE EN EL MUNDO

**Balance de situación al cierre del ejercicio 2012
(en euros)**

ACTIVO	Nota	31.12.2012	PATRIMONIO NETO Y PASIVO	Nota	31.12.2012
A) ACTIVO NO CORRIENTE		5.317.377	A) PATRIMONIO NETO		24.254.195
I. Inmovilizado Intangible	6	117.260	A-1) Fondos propios	11	16.459.081
5. Aplicaciones Informáticas		117.260	I. Dotación fundacional/Fondo social		1.378.539
7. Otro Inmovilizado intangible			1. Dotación fundacional/Fondo social		1.378.539
III. Inmovilizado material	5	5.172.038	II. Reservas		11.892.178
1. Terrenos y construcciones		4.840.381	2. Otras reservas		11.892.178
2. Instalaciones técnicas y otro inmovilizado material		331.657	IV. Excedente del ejercicio		3.188.364
VI. Inversiones financieras a L/P	8	28.079	A-3) Subvenciones, donaciones y legados recibidos		7.795.115
2. Créditos a terceros		8.021	II. Donaciones y legados		7.795.115
5. Otros activos financieros		20.058	C) PASIVO CORRIENTE		31.065.678
B) ACTIVO CORRIENTE		50.002.497			
I. Activos no corrientes mantenidos para venta	18	6.312.877	III. Deudas a C/P	8	1.969.143
II. Existencias	12	6.922	5. Otros pasivos financieros		1.969.143
6. Anticipos a proveedores		6.922	V. Beneficiarios - Acreedores	8 y 10	28.215.312
III. Usuarios y otros deudores de la actividad	8 y 9	6.349.859	VI. Acreedores comerciales y otras cuentas a pagar		881.223
IV. Deudores comerciales y otras cuentas a cobrar		80.248	1. Proveedores	8	4.834
1. Clientes por ventas y prestaciones de servicios	8	7.772	3. Acreedores varios	8	552.722
3. Deudores varios	8	63.972	4. Personal (remuneraciones pendientes de pago)	8	102.858
4. Personal	8	6.051	6. Otras deudas con las Administraciones Públicas	14.2	220.809
5. Activos por impuestos corriente	14.2	391			
6. Otros créditos con las Administraciones Pública	14.2	2.062			
VI. Inversiones financieras a C/P	8	26.664.355			
1. Instrumentos de patrimonio		-			
3. Valores representativos de deuda		2.024.230			
5. Otros activos financieros		24.640.125			
VII. Periodificaciones a C/P	8	94.024			
VIII. Efectivo y otros activos líquidos equivalentes		10.494.211			
1. Tesorería		10.494.211			
TOTAL ACTIVO (A+B)		55.319.874	TOTAL PATRIMONIO NETO Y PASIVO (A+B+C)		55.319.874

Las cuentas anuales de la Asociación, que forman una unidad, comprenden el balance de situación, la cuenta de pérdidas y ganancias, y la memoria anual adjuntos.

MANOS UNIDAS- COMITÉ CATÓLICO DE LA CAMPAÑA CONTRA EL HAMBRE EN EL MUNDO

Cuenta de Resultados correspondiente al ejercicio terminado el 31 de diciembre de 2012
(en euros)

	Nota	(Debe) Haber
		31.12.2012
A) OPERACIONES CONTINUADAS		
1. Ingresos de la actividad propia		47.268.743
a) Cuotas de asociados y afiliados		8.984.913
b) Aportaciones de usuarios		2.180
c) Ingresos promociones, patrocinadores y colaboraciones	15.4	23.166.231
d) Subvenciones imputadas al excedente ejercicio	17	7.483.030
e) Donaciones y legados imputados. al excedente del ejercicios	17	7.312.623
f) Reintegro de ayudas y asignaciones		319.765
2. Ventas y otros ingresos de la actividad mercantil		18.817
3. Gastos por ayudas y otros		(36.592.540)
a) Ayudas monetarias	15.1	(36.559.757)
d) Reintegro de subvenciones, donaciones y legados	17	(32.784)
4. Variación existencias productos terminados y en curso de fabricación		4.437
6. Aprovisionamientos	15.2	(6.552)
7. Otros ingresos de la actividad		16.481
8. Gastos de personal		(4.141.300)
a) Sueldos, salarios y asimilados		(3.158.363)
b) Cargas sociales	15.3	(982.936)
9. Otros gastos de la actividad		(3.957.595)
a) Servicios exteriores		(3.916.393)
b) Tributos		(1.297)
c) Pérdidas, deterioro .y variación de provisión por operaciones comerciales		(39.906)
10. Amortización del inmovilizado	5 y 6	(151.473)
13. Deterioro y resultado por enajenación del inmovilizado.		(21.523)
b) Resultados por enajenaciones y otras		(21.523)
A.1) EXCEDENTE DE LA ACTIVIDAD (1 al 13)		2.437.494
14. Ingresos financieros		939.424
a) De participaciones en instrumentos de patrimonio		238.362
a.2) En terceros		238.362
b) De valores negociables y otros instrumentos financieros		701.062
b.2) En terceros		701.062
16. Variación valor razonable en instrumentos financieros		(1.090)
b) Imputación al excedente del ejercicio por activos financieros disponibles para la venta		(1.090)
17. Diferencias de cambio	13	(10.164)
18. Deterioro y resultado por enajenaciones de instrumentos financieros		(177.300)
a) Deterioro y pérdidas		(188.397)
b) Resultados por enajenación y otras		11.097
A.2) EXCEDENTE OPERACIONES FINANCIERAS (14 al 18)		750.870
A.3) EXCEDENTE ANTES DE IMPUESTOS (A.1 + A.2)		3.188.364
A.4) EXCEDENTE DE OPERACIONES CONTINUADAS (A.3+19)	11	3.188.364
H) VARIACIONES EN LA DOTACIÓN FUNDACIONAL O FONDO SOCIAL		1.378.539
I) OTRAS VARIACIONES		11.892.178
J) RESULTADO TOTAL, VARIACIÓN DEL PATRIMONIO NETO EN EL EJERCICIO (A.4+H+I)		16.459.081

Las cuentas anuales de la Asociación, que forman una unidad, comprenden el balance de situación, la cuenta de pérdidas y ganancias y la memoria anual adjuntos.

1. Actividad

La Asociación Manos Unidas - Comité Católico de la Campaña contra el Hambre en el Mundo fue fundada en 1960 con el nombre de Campaña Contra el Hambre, cambiando a su denominación actual en 1978.

El domicilio social de la Asociación se encuentra en la calle Barquillo 38 de Madrid.

Su finalidad es la siguiente:

- la financiación de proyectos de desarrollo en países subdesarrollados, con la participación activa de la población beneficiaria y sin distinción en razón de su raza, religión o país
- la educación para el desarrollo, basada en la información y sensibilización de la población española sobre la situación de injusticia y subdesarrollo que están padeciendo dos terceras partes de la humanidad.

Los recursos disponibles para la realización de sus fines estatutarios son obtenidos principalmente mediante donaciones del sector privado y subvenciones de organismos nacionales e internacionales para cofinanciaciones de proyectos específicos.

La Asociación deposita sus cuentas en el Registro de Entidades Religiosas del Ministerio de Justicia. Las últimas Cuentas Anuales formuladas han sido las correspondientes al ejercicio 2011.

2. Bases de presentación de las cuentas anuales.

2.1 Imagen fiel

Las cuentas anuales se han preparado a partir de los registros contables de la Asociación y se presentan de acuerdo con la legislación mercantil vigente y con las normas establecidas en el Real Decreto 1491/2011, de 24 de octubre, por el que se aprueban las normas de adaptación del Plan General de Contabilidad a las entidades sin fines lucrativos y Resolución de 26 de marzo de 2013, del Instituto de Contabilidad y Auditoría de Cuentas, por la que se aprueba el Plan General de las entidades sin fines lucrativos, con objeto de mostrar la imagen fiel del patrimonio, de la situación financiera y de los resultados de la Asociación, y del grado de cumplimiento de sus actividades, así como la veracidad de los flujos incorporados en el estado de flujos de efectivo.

Las cuentas anuales de la Asociación del ejercicio 2012 han sido formuladas por la Dirección y se someterán a la aprobación de la Asamblea General, estimándose que serán aprobadas sin modificación alguna.

2.2 Principios contables

Los principios y criterios contables aplicados para la elaboración de estas cuentas anuales son los que se resumen en la Nota 4 de esta memoria. Todos los principios contables obligatorios con incidencia en el patrimonio, la situación financiera y los resultados se han aplicado en la elaboración de estas cuentas anuales.

2.3 Aspectos críticos de valoración y estimación de la incertidumbre.

La Asociación ha elaborado sus estados financieros bajo el principio de empresa en funcionamiento, sin que exista ningún tipo de riesgo importante que pueda suponer cambios significativos en el valor de los activos o pasivos en el ejercicio siguiente.

2.4 Comparación de la información.

En cumplimiento de la legislación vigente, las presentes cuentas anuales son las primeras que se presentan conforme al Real Decreto 1491/2011 de 24 de octubre, por el que se aprueban las normas de adaptación de Plan General de Contabilidad a las entidades sin fines lucrativos.

A los efectos de la obligación establecida en el artículo 35.6 del Código de Comercio, y a los efectos derivados de la aplicación del principio de uniformidad y del requisito de comparabilidad, las cuentas anuales correspondientes al ejercicio 2012, se considerarán cuentas anuales iniciales, por lo que no se reflejan cifras comparativas en las referidas cuentas anuales.

La Asociación ha optado por valorar todos los elementos patrimoniales que se incluyen en el balance de apertura en sintonía con lo dispuesto en el Real Decreto 1491/2011, de 24 de octubre, por el que se aprueban las normas de adaptación del Plan General de Contabilidad a las entidades sin fines lucrativos y el modelo de plan de actuación de las entidades sin fines lucrativos.

La transición el 1 de enero de 2012 al Nuevo Plan General de Contabilidad no ha tenido ningún efecto en el patrimonio neto.

A continuación se presenta la información exigida por la Disposición transitoria única del Real Decreto 1491/2011, de 24 de octubre, referida a balance y cuenta de pérdidas y ganancias correspondientes al ejercicio 2011. Dichos estados contables fueron elaborados conforme a las normas establecidas en el Real Decreto 1514/2007 y las disposiciones del ICAC en cuanto a su adaptación a las entidades sin fines lucrativos con objeto de mostrar la imagen fiel del patrimonio, de la situación financiera y de los resultados de la Asociación.



BALANCE DE SITUACIÓN
ACTIVO
MANOS UNIDAS- COMITÉ CATÓLICO DE LA CAMPAÑA CONTRA EL HAMBRE EN EL MUNDO
2011

	Euros
	31.12.2011
A) ACTIVO NO CORRIENTE	5.212.712
I. Inmovilizado Intangible	110.844
5. Aplicaciones informáticas	11.443
6. Otro inmovilizado intangible	99.402
III. Inmovilizado Material	5.074.530
1. Terrenos y construcciones	4.713.927
2. Instalaciones técnicas, y otro inmovilizado material	360.603
3. Inmovilizado en curso y anticipos	-
VI. Inversiones financieras a Largo plazo	27.338
2. Créditos a terceros	7.330
5. Otros activos financieros	20.008
B) ACTIVO CORRIENTE	51.525.346
I. Activos no corrientes manten. para la vta.	6.601.004
II. Existencias	11.670
6. Anticipos a proveedores	11.670
III. Usuarios y otros deudores de act. propia	9.412.862
1. Patrocinios, afiliados y otros deudores	9.412.862
IV. Deudores comerciales y otras cuentas a cobrar	197.141
1. Clientes ventas y prestación de servicios	3.540
3. Deudores varios	177.195
4. Personal	9.142
5. Activos por impuesto corriente	-
6. Otros créditos con las Administraciones Públicas	7.264
VI. Inversiones financieras a corto plazo	22.508.466
1. Instrumentos de patrimonio	268.784
3. Valores representativos de deuda	248.146
5. Otros activos financieros	21.991.535
VII. Periodificaciones a corto plazo	101.949
VIII. Efectivo y otros activos líquidos equivalentes	12.692.253
1. Tesorería	12.692.253
TOTAL ACTIVO (A + B)	56.738.058

BALANCE DE SITUACIÓN
PATRIMONIO NETO Y PASIVO
MANOS UNIDAS- COMITÉ CATÓLICO DE LA CAMPAÑA CONTRA EL HAMBRE EN EL MUNDO
2011

	Euros
	31.12.2011
A) PATRIMONIO NETO	21.277.200
A-1) Fondos propios	13.270.717
I. Dotación Fundacional /Fondo Social	1.378.539
1. Dotación Fundacional/Fondo Social	1.378.539
III. Reservas	8.296.467
1. Reservas voluntarias	8.296.467
Pérdidas y Ganancias	3.595.711
A-2) Ajustes por cambios de valor	-
III. Otros	-
A-3) Subvenciones, donaciones y legados recibidos	8.006.483
B) PASIVO NO CORRIENTE	5.061.845
I. Provisiones a largo plazo	-
4. Otras provisiones	-
II. Deudas a largo plazo	5.061.845
5. Otros pasivos financieros	5.061.845
C) PASIVO CORRIENTE	30.399.014
III. Deudas a corto plazo	14.996
5. Otros pasivos financieros	14.996
IV. Beneficiarios - Acreedores	29.368.586
1. Acreed. por beneficiarios act. prop.	19.052.273
2. Proyectos cofinanciados	10.316.313
V. Acreedores comerciales y otras cuentas a pagar	1.015.431
1. Proveedores	6.350
3. Acreedores varios	697.156
4. Personal (remuneraciones pdtes.de pago)	98.654
6. Otras deudas con las Administraciones Públicas	213.272
VI. Periodificaciones a corto plazo	-
TOTAL PATRIMONIO NETO Y PASIVO (A+B+C)	56.738.058



CUENTA DE PÉRDIDAS Y GANANCIAS
MANOS UNIDAS- COMITÉ CATÓLICO DE LA CAMPAÑA CONTRA EL HAMBRE EN EL MUNDO
Ejercicio: 2011

	Euros
	31.12.2011
1. Ingreso de la Entidad por la actividad propia	49.979.026
a) Cuotas de usuarios y afiliados	8.848.905
b) Ingresos, promoc., patroc. y colaboradores	27.850.909
c) Subvenciones., donaciones y legados imputados a resultados ejercicios	13.317.984
d) Reintegro de subvenciones	- 38.772
2. Ayudas monetarias y otros	- 38.393.462
a) Ayudas Monetarias Proyectos	- 39.394.154
b) Gastos por colaboraciones	-
c) Reintegro de ayudas y asignaciones	1.000.692
3. Ventas y otros ingresos ordinarios de la act.merc.	24.854
a) Ventas de productos terminados	24.854
b) Prestaciones de servicios	-
6. Aprovisionamientos	- 2.067
b) Consumo de materias primas y otras materias consumibles	- 2.067
7. Otros ingresos de explotación.	14.142
a) Ingresos por arrendamientos	14.142
8 Gastos de personal.	- 4.104.022
a) Sueldos, salarios y asimilados	- 3.145.484
b) Cargas sociales	- 958.538
9. Otros gastos de explotación	- 4.034.339
a) Servicios exteriores	- 4.029.965
b) Tributos	- 4.374
c) Pérdidas, deterioro operaciones comerciales	-
10. Amortización del inmovilizado	- 151.990
13. Deterioro y Resultado por enajenación de inmovilizado	5.882
b) Resultados por enajenaciones y otras	5.882
14. Otros resultados	6.445
A.1) RESULTADO DE EXPLOTACIÓN	3.344.469
15. Ingresos financieros	681.946
a) De participaciones en instrumentos de patrimonio	86.531
a1) Ingresos en instrumentos de patrimonio	86.531
b) De valores negociables y otros instrumentos financieros	595.415
b1) Ingresos valores representativos de deuda	-
b2) Otros ingresos financieros	595.415
16. Variación valor razonable instrumentos financieros	- 900
b) Pérdidas por valoración de instrumentos financieros	- 900
17. Diferencias de cambio	15.983
18. Deterioro y Resultado enajenaciones instr. financieros	- 445.788
a) Deterioros y pérdidas	- 477.093
b) Resultados por enajenaciones y otras	31.305
A.2) RESULTADO FINANCIERO (15+16+17+18)	251.242
A.3) RESULTADO ANTES DE IMPTOS (A.1 + A.2)	3.595.711
OPERACIONES CONTINUADAS (A.3 +19)	3.595.711
A.5) EXCEDENTE DEL EJERCICIO (A.4 + 20)	3.595.711

2.5 Agrupación de partidas

Las cuentas anuales no tienen ninguna partida que haya sido objeto de agrupación en el balance o en la cuenta de pérdidas y ganancias.

2.6 Elementos recogidos en varias partidas

No se presentan elementos patrimoniales registrados en dos o más partidas del balance.

2.7 Cambios en criterios contables

Con fecha 24 de noviembre de 2011 se publicó el Real Decreto 1491/2011, de 24 de octubre por el que se aprueban las Normas de adaptación del Plan General de Contabilidad a las entidades sin fines lucrativos, el cual es de aplicación a las cuentas anuales de los ejercicios que se inicien a partir del 1 de enero de 2012. En consecuencia, las cuentas anuales correspondientes al ejercicio anual terminado el 31 de diciembre de 2012 han sido las primeras elaboradas aplicando el mencionado Real Decreto. No existen diferencias significativas entre los criterios contables aplicados en el ejercicio anterior y los actuales. En consecuencia, la comparabilidad de las cifras de los ejercicios 2011 y 2012 no se ha visto afectada de forma significativa.

2.8 Corrección de errores

Las cuentas anuales del ejercicio 2012 no incluyen ajustes realizados como consecuencia de errores detectados en el ejercicio.

3. Excedente del ejercicio.

La propuesta de aplicación del excedente del ejercicio, es la siguiente:

Base de reparto	Euros
Excedente del ejercicio	3.188.364
Total	3.188.364
Aplicación	Euros
A reservas voluntarias	3.188.364
Total	3.188.364

4. Normas de registro y valoración

4.1 Inmovilizado intangible.

El inmovilizado intangible se valora inicialmente por su coste, ya sea éste el precio de adquisición o el coste de producción. El coste del inmovilizado intangible adquirido mediante combinaciones de negocios es su valor razonable en la fecha de adquisición.

Después del reconocimiento inicial, el inmovilizado intangible se valora por su coste, menos la amortización acumulada y, en su caso, el importe acumulado de las correcciones por deterioro registradas.

Para cada inmovilizado intangible se analiza y determina si la vida útil es definida o indefinida.

Los activos intangibles que tienen vida útil definida se amortizan sistemáticamente en función de la vida útil estimada de los mismos y de su valor residual. Los métodos y periodos de amortización aplicados son revisados en cada cierre de ejercicio y, si procede, ajustados de forma prospectiva. Al menos al cierre del ejercicio, se evalúa la existencia de indicios de deterioro, en cuyo caso se estiman los importes recuperables, efectuándose las correcciones valorativas que procedan.

Su amortización se realiza de forma lineal en un periodo máximo de 5 años desde el momento de su adquisición.

No existe ningún inmovilizado intangible con vida útil indefinida.

4.2 Inmovilizado material

- Se valora a su precio de adquisición o a su coste de producción que incluye, además del importe facturado después de deducir cualquier descuento o rebaja en el precio, todos los gastos adicionales y directamente relacionados que se produzcan hasta su puesta en funcionamiento, como los gastos de explanación y derribo, transporte, seguros, instalación, montaje y otros similares. La Asociación incluye en el coste del inmovilizado material que necesita un periodo de tiempo superior a un año para estar en condiciones de uso, explotación o venta, los gastos financieros relacionados con la financiación específica o genérica, directamente atribuible a la adquisición, construcción o producción. Forma parte, también, del valor del inmovilizado material, la estimación inicial del valor actual de las obligaciones asumidas derivadas del desmantelamiento o retiro y otras asociadas al activo, tales como costes de rehabilitación, cuando estas obligaciones dan lugar al registro de provisiones.

La Asociación no tiene compromisos de desmantelamiento, retiro o rehabilitación para sus bienes de activo. Por ello, no se han contabilizado en los activos valores para la cobertura de tales obligaciones de futuro.

- El Tesorero de la Organización considera que el valor contable de los activos no supera el valor recuperable de los mismos.
- Se registra la pérdida por deterioro del valor de un elemento del inmovilizado material cuando su valor neto contable supere a su importe recuperable, entendiéndose éste como el mayor importe entre su valor razonable menos los costes de venta y su valor en uso.
- Los gastos realizados durante el ejercicio con motivo de las obras y trabajos efectuados por la Asociación, se cargarán en las cuentas de gastos que correspondan. Los costes de ampliación o mejora que dan lugar a un aumento de la capacidad productiva o a un alargamiento de la vida útil de los bienes, son incorporados al activo como mayor valor del mismo. Las cuentas del inmovilizado material en curso, se cargan por el importe de dichos gastos, con abono a la partida de ingresos que recoge los trabajos realizados por la Asociación para sí misma.

- Los costes relacionados con grandes reparaciones de los elementos del inmovilizado material se reconoce como sustitución en el momento en que se incurren y se amortizan durante el periodo que medie hasta la siguiente reparación, dando de baja cualquier importe asociado a la reparación que pudiera permanecer en el valor contable del citado inmovilizado
- La amortización del inmovilizado material, con excepción de los terrenos que no se amortizan, se calcula sistemáticamente por el método lineal en función de su vida útil estimada, atendiendo a la depreciación efectivamente sufrida por su funcionamiento, uso y disfrute. Los coeficientes de amortización utilizados en el cálculo de la depreciación experimentada por los elementos que componen el inmovilizado son los siguientes:

	Coeficiente
Construcciones	1,5%
Instalaciones técnicas	5,0%
Maquinaria de oficina	10,0%
Mobiliario	10,0%
Equipos informáticos	15,0%

- La Asociación evalúa al menos al cierre de cada ejercicio si existen indicios de pérdidas por deterioro de valor de su inmovilizado material, que reduzcan el valor recuperable de dichos activos a un importe inferior al de su valor en libros. Si existe cualquier indicio, se estima el valor recuperable del activo con el objeto de determinar el alcance de la eventual pérdida por deterioro de valor.
- Una vez reconocida la corrección valorativa por deterioro o su reversión, se ajustan las amortizaciones de los ejercicios siguientes considerando el nuevo valor contable.
- No obstante lo anterior, si de las circunstancias específicas de los activos se pone de manifiesto una pérdida de carácter irreversible, ésta se reconoce directamente en pérdidas procedentes del inmovilizado de la cuenta de pérdidas y ganancias.
- En el ejercicio 2012 la Asociación no ha registrado pérdidas por deterioro de los inmovilizados materiales.

4.3 Arrendamientos

- Para aquellos inmovilizados arrendados a la Asociación
Los pagos por arrendamientos operativos se registran como gastos en la cuenta de pérdidas y ganancias cuando se devengan.
- En aquellos inmovilizados que la Asociación arrienda a terceros:
Los ingresos derivados de los arrendamientos operativos se registran en la cuenta de pérdidas y ganancias cuando se devengan. Los costes directos imputables al contrato se incluyen como mayor valor del activo arrendado y se reconocen como gasto durante el plazo del contrato, aplicando el mismo criterio utilizado para el reconocimiento de los ingresos del arrendamiento.

4.4 Instrumentos financieros

La Asociación tiene registrados en el capítulo de instrumentos financieros, aquellos contratos que dan lugar a un activo financiero en una empresa y, simultáneamente, a un pasivo financiero o a un instrumento de patrimonio en otra empresa. Por tanto la presente norma resulta de aplicación a los siguientes instrumentos financieros:

- a) Activos financieros:
- Efectivo y otros activos líquidos equivalentes.
 - Créditos por operaciones comerciales: clientes y deudores varios;
 - Créditos a terceros: tales como los préstamos y créditos financieros concedidos, incluidos los surgidos de la venta de activos no corrientes;
 - Valores representativos de deuda de otras empresas adquiridos: tales como las obligaciones, bonos y pagarés;
 - Instrumentos de patrimonio de otras empresas adquiridos: acciones, participaciones en instituciones de inversión colectiva y otros instrumentos de patrimonio;
 - Otros activos financieros: tales como depósitos en entidades de crédito, anticipos y créditos al personal, fianzas y depósitos constituidos, dividendos a cobrar y desembolsos exigidos sobre instrumentos de patrimonio propio.
- b) Pasivos financieros:
- Débitos por operaciones comerciales: proveedores y acreedores varios;
 - Deudas con entidades de crédito;
 - Otros pasivos financieros: deudas con terceros, tales como los préstamos y créditos financieros recibidos de personas o empresas que no sean entidades de crédito incluidos los surgidos en la compra de activos no corrientes, fianzas y depósitos recibidos y desembolsos exigidos por terceros sobre participaciones.

4.4.1. Inversiones financieras a largo plazo

- Préstamos y cuentas por cobrar: se registran a su coste amortizado, correspondiendo al efectivo entregado, menos las devoluciones del principal efectuadas, más los intereses devengados no cobrados en el caso de los préstamos, y al valor actual de la contraprestación realizada en el caso de las cuentas por cobrar. La Asociación registra las correspondientes provisiones por la diferencia existente entre el importe a recuperar de las cuentas por cobrar y el valor en libros por el que se encuentran registradas.
- Inversiones mantenidas hasta su vencimiento: aquellos valores representativos de deuda, con una fecha de vencimiento fijada cobros de cuantía determinada o determinable, que se negocien en un mercado activo y que la Asociación tiene intención y capacidad de conservar hasta su vencimiento. Se contabilizan a su coste amortizado.
- Activos financieros registrados a valor razonable con cambios en resultados

La Asociación clasifica los activos y pasivos financieros a valor razonable con cambios en la cuenta de pérdidas y ganancias en el momento de su reconocimiento inicial sólo si:

- con ello se elimina o reduce significativamente la no correlación contable entre activos y pasivos financieros o

- el rendimiento de un grupo de activos financieros, pasivos financieros o de ambos, se gestiona y evalúa según el criterio de valor razonable, de acuerdo con la estrategia documentada de inversión o de gestión del riesgo de la Asociación.

Intereses y dividendos recibidos de activos financieros-

- Los intereses y dividendos de activos financieros devengados con posterioridad al momento de la adquisición se reconocen como ingresos en la cuenta de pérdidas y ganancias. Los intereses se reconocen por el método del tipo de interés efectivo y los ingresos por dividendos procedentes de inversiones en instrumentos de patrimonio se reconocen cuando han surgido los derechos para la Asociación a su percepción.
- En la valoración inicial de los activos financieros se registran de forma independiente, atendiendo a su vencimiento, el importe de los intereses explícitos devengados y no vencidos en dicho momento, así como el importe de los dividendos acordados por el órgano competente en el momento de la adquisición.

Baja de activos financieros-

- La Asociación da de baja los activos financieros cuando expiran o se han cedido los derechos sobre los flujos de efectivo del correspondiente activo financiero y se han transferido sustancialmente los riesgos y beneficios inherentes a su propiedad. En el caso concreto de cuentas a cobrar se entiende que este hecho se produce en general si se han transmitido los riesgos de insolvencia y mora.
- Cuando el activo financiero se da de baja la diferencia entre la contraprestación recibida neta de los costes de transacción atribuibles y el valor en libros del activo, más cualquier importe acumulado que se haya reconocido directamente en el patrimonio neto, determina la ganancia o pérdida surgida al dar de baja dicho activo, que forma parte del resultado del ejercicio en que ésta se produce.
- Por el contrario, la Asociación no da de baja los activos financieros, y reconoce un pasivo financiero por un importe igual a la contraprestación recibida, en las cesiones de activos financieros en las que se retenga sustancialmente los riesgos y beneficios inherentes a su propiedad.

4.4.2. Efectivo y otros medios líquidos equivalentes

- Bajo este epígrafe del balance de situación adjunto se registra el efectivo en caja y bancos, depósitos a la vista y otras inversiones a corto plazo con vencimiento inferior a tres meses de alta liquidez que son rápidamente realizables en caja y que no tienen riesgo de cambios en su valor.

4.4.3. Pasivos financieros

- Los préstamos, obligaciones y similares se registran inicialmente por el importe recibido, neto de costes incurridos en la transacción. Los gastos financieros, incluidas las primas pagaderas en la liquidación o el reembolso y los costes de transacción, se contabilizan en la cuenta de pérdidas y ganancias según el criterio del devengo utilizando el método del interés efectivo. El importe devengado y no liquidado se añade al importe en libros del instrumento en la medida en que no se liquidan en el período en que se producen.
- Las cuentas a pagar se registran inicialmente a su coste de mercado y posteriormente son valoradas al coste amortizado utilizando el método de la tasa de interés efectivo.

Fianzas entregadas

- Los depósitos o fianzas constituidas en garantía de determinadas obligaciones, se valoran por el importe efectivamente satisfecho, que no difiere significativamente de su valor razonable.

Valor razonable

- El valor razonable es el importe por el que puede ser intercambiado un activo o liquidado un pasivo, entre partes interesadas y debidamente informadas, que realicen una transacción en condiciones de independencia mutua.
- Con carácter general, en la valoración de instrumentos financieros valorados a valor razonable, la Asociación calcula éste por referencia a un valor fiable de mercado, constituyendo el precio cotizado en un mercado activo la mejor referencia de dicho valor razonable. Para aquellos instrumentos respecto de los cuales no exista un mercado activo, el valor razonable se obtiene, en su caso, mediante la aplicación de modelos y técnicas de valoración.
- Se asume que el valor en libros de los créditos y débitos por operaciones comerciales se aproxima a su valor razonable.

4.4.4. Contabilización de coberturas

- Al cierre del ejercicio se han valorado los contratos en vigor comparando, para cada contrato individualmente considerado, el precio pactado con la cotización de cada divisa y, en su caso, con el tipo de interés de referencia a la fecha de cierre, reconociéndose los cambios de valor de los mismos en la cuenta de resultados.

4.5 Créditos y débitos por la actividad propia

Los créditos por la actividad propia reflejan el importe de las subvenciones otorgadas a la Asociación que se encuentran pendiente de cobro y se valoran por su valor nominal. Al finalizar cada ejercicio la Asociación realiza una corrección valorativa por el deterioro de aquellos créditos que considera incobrables mediante un sistema individualizado de seguimiento de los cobros pendientes de las Administraciones Públicas, considerando de muy difícil cobro aquellos cobros con una morosidad superior a 5 años.

Los débitos por la actividad propia reflejan el importe de las ayudas otorgadas por la Asociación que se encuentran pendiente de pago y se valoran por su valor nominal.

4.6 Existencias

Los anticipos a proveedores a cuenta de suministros futuros de existencias se valoran por su coste.

4.7 Transacciones en moneda extranjera

Las operaciones realizadas en moneda extranjera se registran en la moneda funcional de la Asociación (euros) a los tipos de cambio vigentes en el momento de la transacción. Durante el ejercicio, las diferencias que se producen entre el tipo de cambio contabilizado y el que se encuentra en vigor a la fecha de cobro o de pago se registran como resultados financieros en la cuenta de resultados. La Asociación no ha cambiado en el ejercicio la moneda funcional que es el euro.

4.8 Impuesto sobre beneficios

La entidad se ha acogido a la Ley 49/2002 de régimen fiscal de las entidades sin fines lucrativos y de los incentivos fiscales al mecenazgo, en la que se establece la exención del Impuesto de Sociedades para las entidades que cumplan los requisitos previstos en el artículo 3 de dicha Ley. La exención se establece sobre los resultados obtenidos en el ejercicio de las actividades que constituyen el objeto social, así como por los incrementos patrimoniales derivados tanto de adquisiciones como de transmisiones a título lucrativo, siempre que unas y otras se obtengan o realicen en cumplimiento de su objeto o finalidad específica. La Ley 49/2002 establece además, la exención de los ingresos obtenidos sin contraprestación, es decir, las procedentes del patrimonio mobiliario e inmobiliario de la entidad, como los dividendos y participaciones en beneficios de sociedades, intereses, cánones y alquileres.

4.9 Ingresos y gastos

- Los ingresos y gastos se imputan en función del criterio del devengo con independencia del momento en que se produce la corriente monetaria o financiera derivada de ellos.
- No obstante, la Asociación únicamente contabiliza los beneficios realizados a la fecha de cierre del ejercicio, en tanto que los riesgos y las pérdidas previsibles, aún siendo eventuales, se contabilizan tan pronto son conocidos.
- Los ingresos por la venta de bienes o servicios se reconocen por el valor razonable de la contrapartida recibida o a recibir derivada de los mismos.

4.10 Provisiones y contingencias

- Las obligaciones existentes a la fecha del balance de situación surgidas como consecuencia de sucesos pasados de los que pueden derivarse perjuicios patrimoniales para la Asociación cuyo importe y momento de cancelación son indeterminados se registran en el balance de situación como provisiones por el valor actual del importe más probable que se estima que la Asociación tendrá que desembolsar para cancelar la obligación.

- La compensación a recibir de un tercero en el momento de liquidar la obligación, no supone una minoración del importe de la deuda, sin perjuicio del reconocimiento en el activo de la Asociación del correspondiente derecho de cobro, siempre que no existan dudas de que dicho reembolso será percibido, registrándose dicho activo por un importe no superior de la obligación registrada contablemente.

4.11 Criterios empleados para el registro y valoración de los gastos de personal

Los gastos de personal incluyen los sueldos y obligaciones con la Seguridad Social devengados a lo largo del ejercicio, periodificando al final del ejercicio las obligaciones por las pagas extraordinarias devengadas.

La Asociación no realiza retribuciones a largo plazo al personal.

4.12 Subvenciones, donaciones y legados

Las subvenciones, donaciones y legados de carácter no reintegrable, se contabilizan inicialmente con carácter general como ingresos directamente imputados al patrimonio neto y se reconocerán en la cuenta de pérdidas y ganancias como ingresos sobre una base sistemática y racional de forma correlacionada con los gastos derivados de la subvención, donación o legado.

Las subvenciones, donaciones y legados de carácter monetario se valorarán por el valor razonable del importe concedido, y las de carácter no monetario o en especie se valorarán por el valor razonable del bien recibido, referenciados ambos valores al momento de su reconocimiento.

Los ingresos por subvenciones, donaciones y legados recibidos se registran en la cuenta de resultados de acuerdo con los siguientes criterios:

- Convenios de Cooperación:

La parte de la subvención destinada a financiar tanto los costes directos como los costes indirectos (gastos generales) de los Convenios de AECID se contabiliza como gastos e ingresos en el momento de la firma de la concesión de la subvención. Asimismo, en dicho momento se registra el derecho de cobro frente a dicho organismo público y los pasivos correspondientes con los beneficiarios. Tanto los gastos como los ingresos se imputan a resultados (Ayudas económicas e Ingresos por subvenciones, respectivamente) de forma proporcional al número de años de duración del Convenio.

- Proyectos:

Los ingresos por subvenciones, donaciones y legados destinados a proyectos se registran en el momento de generarse el derecho de cobro (firma de la concesión de la subvención).

Los gastos por "Ayudas económicas" a proyectos se registran en el momento de reconocer la obligación de pago (firma de la concesión de ayuda por la Asociación) al beneficiario.

El área de "Proyectos" no presenta problemas de correlación de ingresos y gastos, ya que para que una subvención sea concedida debe existir previamente el proyecto, por lo que el ingreso y el gasto se contabilizan simultáneamente. Cuando un proyecto concreto queda finalmente sin subvencionar, se financia internamente por la propia Asociación.

Cuando las subvenciones, donaciones y legados se concedan para financiar gastos específicos, se imputarán como ingresos en el mismo ejercicio en el que se devenguen los gastos que estén financiando.

Los importes monetarios que se reciban sin asignación a una finalidad específica se imputarán como ingresos del ejercicio en que se reconozcan.

4.13 Activos no corrientes mantenidos para la venta

Los activos no corrientes se clasifican como mantenidos para la venta cuando se considera que su valor contable se va a recuperar a través de una operación de venta en vez de a través de su uso continuado. Esta condición se considera cumplida únicamente cuando la venta es altamente probable, y está disponible para su venta inmediata en su condición actual y previsiblemente se completará en el plazo de un año desde la fecha de clasificación. Estos activos se presentan valorados al menor importe entre su valor contable y el valor razonable minorado por los costes necesarios para su enajenación y no están sujetos a amortización.

Los valores que se reciben en herencia se venden en el momento en el que el precio de mercado es al menos igual al precio de adquisición.

5. Inmovilizado material.

Los importes y variaciones experimentados durante el ejercicio terminado el 31 de diciembre de 2012 y 2011 que componen el inmovilizado material y su correspondiente amortización son los siguientes:

	Saldo 31.12.2011	Adiciones	Retiros/ traspasos	Saldo 31.12.2012
Coste de adquisición				
Construcciones	5.406.766	209.061	-	5.615.827
Instalaciones técnicas	265.466	7.729	-	273.194
Maquinaria	79.625	4.318	-	83.944
Mobiliario	210.582	2.124	-	212.706
Equipos para procesos de información	783.929	23.425	-	807.354
Otro Inmovilizado material	19.952	-	(4.802)	15.150
Anticipos para inmovilizaciones materiales	-	-	-	-
Total coste de adquisición	6.766.320	246.657	(4.802)	7.008.174
Amortización acumulada				
Construcciones	(692.839)	(82.607)	-	(775.445)
Instalaciones técnicas	(97.748)	(13.532)	-	(111.281)
Maquinaria	(39.105)	(8.242)	-	(47.347)
Mobiliario	(183.171)	(6.938)	-	(190.109)
Equipos para procesos de información	(678.928)	(33.028)	-	(711.956)
Total amortización acumulada	(1.691.790)	(144.346)	-	(1.836.137)
Neto	5.074.530			5.172.037

Coste de adquisición	Saldo 31.12.10	Adiciones	Retiros/ traspasos	Saldo 31.12.11
Construcciones	4.135.774	1.270.992	-	5.406.766
Instalaciones técnicas	260.039	5.427	-	265.466
Maquinaria	70.113	9.512	-	79.625
Mobiliario	208.977	1.605	-	210.582
Equipos para procesos de información	755.066	28.864	-	783.929
Otro Inmovilizado material	14.634	10.625	(5.307)	19.952
Anticipos para inmovilizaciones materiales	60.000	-	(60.000)	-
Total coste de adquisición	5.504.602	1.327.025	(65.307)	6.766.320
Amortización acumulada				
Construcciones	(613.251)	(79.588)	-	(692.839)
Instalaciones técnicas	(84.647)	(13.102)	-	(97.748)
Maquinaria	(31.483)	(7.622)	-	(39.105)
Mobiliario	(174.789)	(8.382)	-	(183.171)
Equipos para procesos de información	(640.950)	(37.979)	-	(678.928)
Total amortización acumulada	(1.545.120)	(146.672)	-	(1.691.790)
Neto	3.959.483			5.074.530

Al 31 de diciembre de 2012 y 2011 se encuentran totalmente amortizados y en uso los siguientes activos de la Asociación:

	2012	2011
Mobiliario	158.084	134.569
Equipos informáticos	598.720	548.541
Total Inmovilizado totalmente amortizado	756.804	683.110

6. Inmovilizaciones intangibles

Los importes y variaciones experimentadas durante el ejercicio terminado el 31 de diciembre de 2.012 y 2.011 por las partidas que componen el inmovilizado intangible son los siguientes:

	Saldo 31.12.2011	Adiciones	Retiros/ traspasos	Saldo 31.12.2012
Coste de adquisición				
Aplicaciones informáticas	224.014	-	112.945	336.958
Otro inmovilizado intangible	99.402	13.543	(112.945)	-
Total coste de adquisición	323.416	13.543	-	336.958
Amortización acumulada				
Aplicaciones informáticas	(212.572)	(7.127)	-	(219.699)
Total amortización acumulada	(212.572)	(7.127)	-	(219.699)
Neto	110.844			117.260

	Saldo 31.12.10	Adiciones	Retiros/ traspasos	Saldo 31.12.11
Coste de adquisición				
Aplicaciones informáticas	224.014	-	-	224.014
Otro inmovilizado intangible	81.393	18.009	-	99.402
Total coste de adquisición	305.407	18.009	-	323.416
Amortización acumulada				
Aplicaciones informáticas	(207.254)	(5.318)	-	(212.572)
Total amortización acumulada	(207.254)	(5.318)	-	(212.572)
Neto	98.153			110.844

Al 31 de diciembre de 2.012 y 2.011 se encuentran totalmente amortizados y en uso los siguientes activos de la Asociación:

	2012	2011
Aplicaciones informáticas	183.574	183.574
Total Inmovilizado totalmente amortizado	183.574	182.634

7. Arrendamientos y otras operaciones de naturaleza similar

Arrendamiento operativo

La Asociación desarrolla parte de su actividad en inmuebles arrendados. La Asociación ha formalizado contratos de arrendamiento operativo de todos estos inmuebles con una duración media de 5 años, sin que exista ninguna característica adicional significativa, repartiendo uniformemente el gasto a lo largo del periodo de duración del contrato, independientemente del calendario de pagos realizado.

Al cierre del ejercicio 2012, la Asociación tiene contratadas con los arrendadores los siguientes pagos futuros mínimos, de acuerdo con los actuales contratos en vigor, sin tener en cuenta repercusión de gastos comunes, incrementos futuros por IPC, ni actualizaciones futuras de rentas pactadas contractualmente:

Arrendamientos operativos Cuotas Mínimas	2012		2011	
	Valor nominal		Valor nominal	
	Grupo y vinculadas	Terceros	Grupo y vinculadas	Terceros
Menos de un año				
Entre uno y cinco años		301.636		286.312
Más de cinco años		100.545		95.438
Total		402.181		381.750

El importe de las cuotas consideradas como gastos del ejercicio 2012 y 2011 es de 402.181 euros y 381.750 euros, respectivamente.

Las fianzas de estos contratos están contabilizadas en el activo del balance de situación a 31 de diciembre de 2012 en el epígrafe V.I Inversiones financieras a LP apartado 5. Otros activos financieros por importe de 20.058 euros.

8. Instrumentos financieros

Los criterios de valoración establecidos por la Asociación en cuanto a los instrumentos financieros están descritos en la Nota 4.4 de esta memoria.

Activos financieros.

La información de los instrumentos financieros del activo del balance de la Asociación a largo plazo, clasificados por categorías a 31 de diciembre de 2012 es:

CATEGORIAS	CLASES							
	Instrumentos de patrimonio		Valores representativos de deuda		Créditos, derivados, otros		Total	
	2012	2011	2012	2011	2012	2011	2012	2011
Préstamos y partidas a cobrar	-	-	-	-	8.021	7.330	8.021	7.330
Otros activos financieros	-	-	-	-	20.058	20.008	20.058	20.008
TOTAL	-	-	-	-	28.079	27.338	28.079	27.338

La Categoría "Otros activos financieros" corresponde a las fianzas constituidas por el alquiler de las Delegaciones.

La información de los instrumentos financieros del activo del balance de la Asociación a corto plazo, sin considerar las cuentas a cobrar de las administraciones públicas por los impuestos que le son de aplicación ni el efectivo y otros activos equivalentes, clasificados por categorías, es la que se muestra a continuación:

CATEGORIAS	CLASES							
	Instrumentos de patrimonio		Valores representativos de deuda		Créditos, derivados, otros		Total	
	2012	2011	2012	2011	2012	2011	2012	2011
Préstamos y partidas a cobrar	-	-	-	-	6.521.678	9.704.688	6.521.678	9.704.688
Otros activos financieros	-	268.784	2.024.230	248.146	24.640.125	21.991.535	26.664.355	22.508.465
TOTAL	-	268.784	2.024.230	248.146	31.161.803	31.696.223	33.186.033	32.213.153

La Categoría "Préstamos y partidas a cobrar" responde al siguiente detalle:

Concepto	2012	2011
Usuarios y otros deudores de la actividad	6.349.859	9.412.862
Clientes	7.772	3.540
Deudores	63.972	177.195
Personal	6.051	9.142
Otros activos financieros	94.024	101.949
Total	6.521.678	9.704.688

El desglose de los usuarios y otros deudores de la actividad propia se detalla en la Nota 9 de la memoria.

La Categoría "Otros activos financieros" corresponde al siguiente detalle:

Clases	Concepto	2012	2011
Instrumentos de patrimonio	Fondo de Inversión Santander Renta fija 1 FIM	-	268.785
	Fondo gestionado por Gescartera	280.506	280.506
	Deterioro fondo Gescartera	(280.506)	(280.506)
Valores representativos de deuda	Pagarés (*)	1.898.982	196.387
	Intereses de valores	125.248	51.759
Créditos, derivados y otros	Imposiciones a plazo fijo	24.640.125	21.991.535
	Total	26.664.355	22.508.465

(*) Los pagarés son del BBVA y vencen en los meses de enero, marzo y junio de 2013.

A continuación, se detallan las entidades en las que se han formalizado las imposiciones a plazo fijo:

	31.12.2012			31.12.2011		
	Importe	Tipo interés	Vencimiento	Importe	Tipo interés	Vencimiento
Banco Santander	6.500.000	2,97%	Marzo 2013	3.200.000	2,00%	Junio 2012
Banco Sabadell	7.550.000	3,35%	Octubre 2013	3.450.000	3,15%	Junio 2012
La Caixa	3.000.000	2,28%	Junio 2013	4.300.000	1,55%	Junio 2012
Banesto	1.650.000	2,71%	Mayo 2013	1.150.000	2,82%	Marzo 2012
Banco Popular	5.800.000	2,63%	Junio 2013	7.800.000	2,73%	Junio 2012
Caja Madrid	-			2.000.000	1,80%	Marzo 2012
Otros	140.125			91.535		
Total	24.640.125			21.991.535		

Pasivos financieros.

La información de los instrumentos financieros del pasivo del balance de la Asociación a largo plazo, clasificados por categorías a 31 de diciembre de 2012 es:

Categorías	Clases							
	Deudas con entidades de crédito		Obligaciones y otros valores negociables		Derivados y otros		Total	
	2012	2011	2012	2011	2012	2011	2012	2011
Débitos y partidas a pagar	-	-	-	-	-	5.061.845	-	5.061.845
TOTAL	-	-	-	-	-	5.061.845	-	5.061.845

La categoría “Débitos y partidas a pagar” en su clase “Derivados y otros” está formado por deudas a largo plazo transformables en subvenciones con el siguiente desglose:

Organismo	Convenio	2011
AECID	CONVENIO ECUADOR	2.848.500
AECID	CONVENIO ETIOPIA	1.568.125
AECID	CONVENIO SENSIBILIZACIÓN	618.775
Otros		26.445
Total		5.061.845

La información de los instrumentos financieros del pasivo del balance de la Asociación a corto plazo sin considerar las cuentas a pagar a las administraciones públicas por los impuestos que le son de aplicación, clasificados por categorías a 31 de diciembre de 2012 es:

Categorías	Clases							
	Deudas con entidades de crédito		Obligaciones y otros valores negociables		Derivados y otros		Total	
	2012	2011	2012	2011	2012	2011	2012	2011
Débitos y partidas a pagar	-	-	-	-	30.844.869	30.185.742	30.844.869	30.185.742
TOTAL	-	-	-	-	30.844.869	30.185.742	30.844.869	30.185.742

La categoría “Débitos y partidas a pagar” en su clase “Derivados y otros” está formado por:

Concepto	2012	2011
Deudas a corto plazo transformables en subvenciones	1.985.418	-
Partidas pendientes de aplicación	(16.275)	14.996
Beneficiarios-acreedores	28.215.312	29.368.586
Acreedores	557.556	703.506
Personal	102.858	98.654
Total	30.844.869	30.185.742

El desglose de los Beneficiarios-acreedores se detalla en la Nota 10 de la memoria.

La composición de la deuda a corto plazo transformable en subvención corresponde a la anualidad pendientes de cobro de las subvenciones otorgadas a Manos Unidas mediante Resolución de 21 de octubre de 2009 de la Agencia Española de Cooperación Internacional para el Desarrollo (AECID):

Título subvención	Anualidad 2013
Programa Integral de Desarrollo en comunidades indígenas. Ecuador.	1.243.500
Mejora de la cobertura de necesidades sociales básicas de comunidades o zonas rurales, en seguridad alimentaria y acceso al agua, asegurando la sostenibilidad de la intervención mediante la recuperación y conservación del medio natural, con un componente del 5% para atención a situaciones de emergencia, en Etiopía.	409.257
Incorporación de nuevas tecnologías para facilitar el acercamiento de la sociedad española al Sur.	308.620
	1.961.377
Depósito transformable en donación	24.041
Total deudas a CP transformables en subvenciones	1.985.418

El depósito transformable en donación corresponde al depósito realizado por una persona física en octubre de 1997, por importe de 60.101 euros. Según el contrato original, Manos Unidas deberá reintegrar trimestralmente al depositante la cantidad de 601 euros (2.404 euros al año). Estos importes trimestrales serán rebajados del importe depositado mientras éste esté vigente, hasta un plazo máximo de 5 años. Transcurridos los primeros 10 años, el contrato se ha prorrogado por 5 años más. En marzo de 2013 se ha cancelado definitivamente este depósito.

9. Usuarios y otros deudores de la actividad propia.

A 31 de diciembre de 2012, el desglose del epígrafe B.III del activo del balance es el que se detalla a continuación:

	Saldo 31.12.2011	Adjudicaciones	Cobros	Saldo 31.12.2012
Administraciones Autonómicas y Locales	5.414.579	3.812.927	4.870.887	4.356.619
AECID	4.416.625	585.382	2.763.868	2.238.139
	9.831.204	4.398.309	7.634.755	6.594.758
Deterioro de valor	(418.343)	(39.906)	213.349	(244.900)
	(418.343)	(39.906)	213.349	(244.900)
Total	9.412.862			6.349.859

El deterioro por importe de 244.900 euros corresponde a subvenciones concedidas en ejercicios anteriores cuyo cobro se estima de difícil materialización.

10. Beneficiarios-Acreedores

El epígrafe C.V del pasivo del balance "Beneficiarios-Acreedores" corresponde a los importes pendientes de envío por parte de la Asociación a los beneficiarios de los proyectos de desarrollo.

	Saldo 31.12.11	Compromisos adquiridos	Pagos	Cancelaciones/ Recuperaciones	Saldo 31.12.12
Proyectos, campañas y emergencias	19.052.273	28.319.275	(28.144.641)	(279.202)	18.947.705
Proyectos cofinanciados	10.316.313	8.631.377	(9.627.259)	(52.824)	9.267.607
Total	<u>29.368.586</u>				<u>28.215.312</u>

El saldo de Proyectos, campañas y emergencias al 31 de diciembre de 2012, se corresponde con el importe pendiente de pago de proyectos de la campaña 53 y anteriores.

El saldo de Proyectos Cofinanciados a 31 de diciembre de 2012, se corresponde con compromisos de la Asociación para proyectos cofinanciados con organismos oficiales y pendientes de pago.

11. Fondos Propios.

Durante el ejercicio 2012, los fondos propios han experimentado la siguiente variación:

	Saldo al 31.12.11	Traspaso excedente 2011	Excedente del ejercicio	Saldo al 31.12.12
Fondo Social	1.378.539	-	-	1.378.539
Reservas voluntarias	8.296.467	3.595.711	-	11.892.178
Excedente negativo del ejercicio	-	-	-	-
Excedente positivo del ejercicio	3.595.711	(3.595.711)	3.188.364	3.188.364
Total	<u>13.270.717</u>			<u>16.459.081</u>

12. Existencias

A 31 de diciembre de 2012 no hay existencias en stock. Las existencias a 31 de diciembre de 2011 reflejaban el importe de los materiales de sensibilización que a la fecha de cierre del ejercicio no se habían distribuido y que era dudoso que se pudieran utilizar en próximos ejercicios, razón por la cual se deterioraron en su totalidad.

	<u>Saldo a</u> <u>31.12.2012</u>	<u>Saldo a</u> <u>31.12.2011</u>
Mercaderías	4.437	4.437
Deterioro de valor de mercaderías	(4.437)	(4.437)
Anticipo a proveedores	6.922	-
Total	<u>6.922</u>	<u>-</u>

13. Moneda extranjera.

El importe global de los elementos de activo y pasivo denominados en moneda extranjera son los siguientes:

Saldos a 31.12.2012	Moneda	Saldo acreedor	Saldo deudor
Cuentas corrientes	\$USA	-	515.340
Saldos a 31.12.2011	Moneda	Saldo acreedor	Saldo deudor
Cuentas corrientes	\$USA	-	552.692

Las diferencias de cambio surgen como consecuencia de las transacciones efectuadas en moneda extranjera a lo largo del año, principalmente en dólares.

Se deben fundamentalmente a la valoración de todas las cuentas en moneda extranjera al tipo de cambio vigente al 31 de diciembre.

14. Situación Fiscal.

14.1 Impuesto sobre beneficios

La Asociación está sujeta a la Ley 49/2002, por la que está exenta de tributación en el Impuesto sobre Sociedades. La conciliación del resultado contable con la base imponible del ejercicio es la siguiente:

	<u>2012</u>	<u>2011</u>
Excedente positivo del ejercicio	3.188.6364	3.595.711
Diferencias permanentes		
Resultados Exentos	(3.188.364)	(3.595.711)
Base imponible (Resultado fiscal)	<u>-</u>	<u>-</u>

Permanecen abiertos a posible inspección los ejercicios 2009 y posteriores del Impuesto sobre Sociedades y los cuatro últimos ejercicios para el resto de los impuestos que le son aplicables.

En cumplimiento de lo establecido en el artículo 2.10 de la Ley 49/2002 y el artículo 3 de su Reglamento (Real Decreto 1270/2003 de 10 de octubre), se detalla la siguiente información:

a) Identificación de las rentas exentas y no exentas del Impuesto sobre Sociedades señalando el correspondiente número y letra de los artículos 6 y 7 de la Ley 49/2002 que ampare la exención con indicación de los ingresos y gastos de cada una de ellas. También deberán indicarse los cálculos y criterios utilizados para determinar la distribución de los gastos entre las distintas rentas obtenidas por la entidad.

La totalidad de las rentas obtenidas por Manos Unidas están exentas de tributación en el Impuesto de Sociedades según lo establecido en los artículos 6 y 7 de la Ley 49/2002. El detalle de las rentas exentas señalando el epígrafe que ampara su exención es el siguiente:

Rentas exentas	2012	2011	Epígrafe
Cuotas usuarios	8.987.093	8.848.905	Artículo 6 - 1º b)
Colaboradores y patrocinadores	23.166.231	27.850.909	Artículo 6 - 1º a)
Subvenciones	7.483.030	9.305.343	Artículo 6 - 1º c)
Herencias y legados	7.312.623	4.012.642	Artículo 6 - 1º a)
Ventas y otros ingresos de la actividad mercantil	18.817	24.854	Artículo 7 - 11º
Arrendamientos	16.481	14.142	Artículo 6 - 2º
Ingresos financieros	950.521	713.251	Artículo 6 - 2º
Diferencias positivas de cambio	0	16.083	Artículo 6 - 2º
Reversión del deterioro de existencias	4.437	11.266	Artículo 6 - 5º
Reversión del deterioro de participaciones	0	0	Artículo 6 - 2º
Beneficios por enajenación de inmovilizado	25.159	52.041	Artículo 6 - 2º
Ingresos extraordinarios	134	6.528	Artículo 6 - 5º
Reintegro de ayudas y asignaciones	319.765	1.000.692	Artículo 6 - 5º
Otros ingresos	0	0	Artículo 6 - 5º
Total	48.284.292	51.856.656	

Los gastos incurridos en el año 2.012 y 2.011 por Manos Unidas corresponden a la actividad propia de la organización, quedando, por tanto, vinculados a las rentas exentas de tributación en el Impuesto de Sociedades.


b) Identificación de los ingresos, gastos e inversiones correspondientes a cada proyecto o actividad realizados por la entidad para el cumplimiento de sus fines estatutarios o de su objeto. Los gastos de cada proyecto se clasificarán por categorías, tales como gastos de personal, gastos por servicios exteriores o compras de material.

Como se indica en el punto 1 de la presente memoria, para la consecución de sus fines estatutarios, Manos Unidas realiza dos actividades principales: la financiación de proyectos de desarrollo en países subdesarrollados y la educación para el desarrollo.

Ambas actividades se enmarcan dentro de las actividades catalogadas como de interés general en el artículo 3.1º de la Ley 49/2002.

La distribución de los gastos del ejercicio entre las actividades propias y los gastos de administración es la siguiente:

Año 2012		Fines de Manos Unidas		
Grupo de gasto	Educación			
	para desarrollo	Financiación proyectos	Gastos de administración	Total gastos
Compras	0	0	2.115	2.115
Variación de existencias	2.218	0	2.218	4.437
Servicios Exteriores	1.778.932	222.094	1.915.366	3.916.393
Tributos	0	0	1.297	1.297
Gastos de Personal	804.260	1.401.365	1.935.674	4.141.300
Ayudas monetarias	0	36.568.440	24.100	36.592.540
Gastos Financieros	0	0	11.254	11.254
Pérdidas de activos no corrientes y gastos excepcionales	0	0	46.816	46.816
Dotaciones para amortizaciones	0	0	151.473	151.473
Pérdidas por deterioro y otras dotaciones	0	39.906	188.397	228.303
Total Gastos	2.585.411	38.231.806	4.278.711	45.095.928



Año 2011		Fines de Manos Unidas		
Grupo de gasto	Educación			
	para desarrollo	Financiación proyectos	Gastos de administración	Total gastos
Compras	0	0	2.067	2.067
Variación de existencias	3.415	0	3.415	6.829
Servicios Exteriores	1.835.896	220.869	1.973.199	4.029.965
Tributos	0	0	4.374	4.374
Gastos de Personal	790.444	1.461.676	1.851.902	4.104.022
Ayudas monetarias	1.592	39.407.235	24.100	39.432.926
Gastos Financieros	0	0	1.000	1.000
Pérdidas de activos no corrientes y gastos excepcionales	0	0	46.242	46.242
Dotaciones para amortizaciones	0	0	151.990	151.990
Pérdidas por deterioro y otras dotaciones	2.218	0	479.311	481.529
Total Gastos	2.633.565	41.089.780	4.537.599	48.260.944

c) Especificación y forma de cálculo de las rentas e ingresos a que se refiere el artículo 3.2º de la Ley 49/2002, así como descripción del destino o de la aplicación dado a las mismas.

En cumplimiento de lo establecido en el artículo 3.2º de la Ley 49/2002, Manos Unidas aplica al menos el 70 % de las rentas obtenidas a la consecución de dichas actividades en los cuatro años posteriores al cierre del ejercicio de generación de las citadas rentas, tal y como se detalla en el siguiente cuadro:

	Ingresos	Gastos administración	Ingresos netos		Importe destinado a fines propios				Excedente
					2009	2010	2011	2012	
					2009	54.021.970	4.252.021	49.769.949	
2010	52.993.572	4.419.359	48.574.213	97,1%		47.161.929			1.412.285
2011	51.856.656	4.537.599	47.319.057	92,4%			43.723.346		3.595.711
2012	48.284.292	4.278.711	44.005.581	92,8%				40.817.217	3.188.364

d) Retribuciones, dinerarias o en especie, satisfechas por la entidad a sus patronos, representantes o miembros del órgano de gobierno, tanto en concepto de reembolso por los gastos que les haya ocasionado el desempeño de su función, como en concepto de remuneración por los servicios prestados a la entidad distintos de los propios de sus funciones.

De acuerdo con los Estatutos de Manos Unidas, los cargos de sus órganos de gobierno son de confianza y gratuitos en el ejercicio de sus funciones. Los gastos originados en el ejercicio de las mencionadas funciones son asumidos y pagados directamente por la Asociación.

e) Porcentaje de participación que posea la entidad en sociedades mercantiles, incluyendo la identificación de la entidad, su denominación social y su número de identificación fiscal.

Manos Unidas posee al 31 de diciembre de 2012 participaciones en algunas sociedades mercantiles recibidas mediante herencias y legados, en ningún caso, estas participaciones son superiores al 5% del capital o al 1% en caso de valores que cotizan en mercados secundarios organizados.

Con la finalidad de dar cumplimiento a la obligación establecida en el Acuerdo de la Comisión Nacional del Mercado de Valores de 20 de noviembre de 2003, la Asamblea General de fecha 18 de mayo de 2004 aprobó el "Código de Conducta para la realización de inversiones financieras temporales".

Trimestralmente, la Comisión de Inversiones Financieras, órgano colegiado que por delegación de la Comisión Permanente dirige la política de inversiones financieras de Manos Unidas y que tiene encomendada, entre otras funciones, desarrollar los principios y criterios de selección establecidos en el Código de Conducta, analiza la evolución de estos valores para decidir su venta o permanencia en cartera. El criterio establecido es mantener los valores en cartera hasta que alcanzan el valor inicial de entrada, con el fin de no producir pérdidas financieras.

El detalle de estas participaciones se refleja en el siguiente cuadro:


Sociedad mercantil	Identificación fiscal	% participación
Papelera del Oría S.A.	A-20003224	0,771250%
BBVA	A-48265169	0,002866%
Uralita	A-28037091	0,002785%
Faes Farma	A-48004360	0,002357%
ACS	A-28004885	0,001191%
Abertis	A-08209769	0,000877%
Amper S.A.	A-28079226	0,000741%
Iberdrola S.A.	A-48010615	0,000740%
Zardoya Otis S.A.	A-28011153	0,000677%
Ebro Foods	A-47412333	0,000502%
F.C.C.	A-28037224	0,000472%
Telefónica S.A.	A-28015865	0,000440%
Banesto	A-28000032	0,000409%
Banco Santander	A-39000013	0,000350%
Acerinox	A-28250777	0,000296%
Banco Sabadell	A-08000143	0,000287%
Gamesa	A-01320027	0,000269%
Banco Popular	A-28000727	0,000269%
Ercros S.A.	A-08000630	0,000267%
Deoleo	A-48012009	0,000244%
Urbas S.A.	A-08049793	0,000233%
Enagas S.A.	A-28294726	0,000221%
Service Point Solutions S.A.	A-28354132	0,000184%
Gas Natural	A-08015497	0,000137%
Indra Sistemas S.A.	A-28599033	0,000111%
Mapfre	A-28141935	0,000110%
Vueling Airlines S.A.	A-63422141	0,000107%
Realia Business S.A.	A-81787889	0,000093%
Grupo Empres. Ence S.A.	A-28212264	0,000088%
Antena 3 de Television S.A.	A-78839271	0,000061%
Ezentis S.A.	A-28085207	0,000061%
Repsol S.A.	A-78374725	0,000054%
Bankinter	A-28157360	0,000053%
Cementos Portland	A-31000268	0,000037%
Tubacex	A-01003946	0,000034%
Endesa S.A.	A-28023430	0,000025%
Grupo Ferrovial S.A.	A-28606556	0,000023%
Sacyr	A-28013811	0,000014%
Melia Hotel Internacional	A-78304516	0,000013%
Caixabank	A-08663619	0,000010%
Vértice 360 Grados S.A.	A-84856947	0,000010%
Inmobiliaria Colonial S.A.	A-28027399	0,000009%
IAG	A-85845535	0,000008%
Banco de Valencia	A-46002036	0,000001%

f) Retribuciones percibidas por los administradores que representen a la entidad en las sociedades mercantiles en que participe, con indicación de las cantidades que hayan sido objeto de reintegro.

No existen representantes de la Asociación en las sociedades mercantiles en las que posee alguna participación.

g) Convenios de colaboración empresarial en actividades de interés general suscritos por la entidad, identificando al colaborador que participe en ellos con indicación de las cantidades recibidas.

Durante el ejercicio 2012 Manos Unidas suscribió convenios de colaboración empresarial con un total de 11 empresas, cuyo detalle se expresa en el siguiente cuadro:



Entidad Colaboradora	Importe
Radio Popular S.A.	48.328
Bancaja	31.118
Unnim	22.000
Sociedad Estatal Correos y Telégrafos S.A.	6.038
Hidroaltaux S.L.	3.900
Bermax 5.000 S.L.	2.400
International Business Machines S.A.	2.050
Fundación Cajasol	2.000
Bansabadell Vida	600
Real Automóvil Club de Cataluña	338
Soluciones Netquest de Investigación S.L.	150
Total	118.922

h) Indicación de las actividades prioritarias de mecenazgo que, en su caso, desarrolle la entidad.

Manos Unidas no ha desarrollado ninguna actividad prioritaria de mecenazgo en el ejercicio.

i) Indicación de la previsión estatutaria relativa al destino del patrimonio de la entidad en caso de disolución y, en el caso de que la disolución haya tenido lugar en el ejercicio, del destino dado a dicho patrimonio.

El artículo 58.2 de los Estatutos establece: "Una vez disuelta la Asociación, se abrirá un periodo de liquidación de la misma, en el que se enajenarán los bienes y se terminará de entregar las ayudas y de cumplir los proyectos en marcha, y se pagarán las deudas y otras obligaciones contraídas. Terminado todo ello, el remanente se entregará a la Conferencia Episcopal Española, para que sea destinado a fines similares a los de Manos Unidas".

14.2 Otros tributos

El desglose del saldo con Administraciones Públicas al cierre del ejercicio es el siguiente:

	Saldo a 31.12.2012		Saldo a 31.12.2011	
	Saldo Deudor	Saldo Acreedor	Saldo Deudor	Saldo Acreedor
IVA	1.669	-	6.240	-
IRPF	-	129.388	-	126.000
Seguridad Social	52	91.421	486	87.272
Retenciones y pagos a cuenta	341	-	538	-
	2.062	220.809	7.264	213.272
Impuesto corriente	391	-	-	-

15. Ingresos y gastos

15.1 Ayudas monetarias.

El detalle de la partida 3.a) de la cuenta de resultados "Ayudas monetarias" es el siguiente:

	Saldo 31.12.2012
Ayudas a proyectos	26.399.780
Ayudas a proyectos cofinanciados	8.221.679
Ayudas a proyectos de Emergencias	1.914.198
Ayudas otras entidades	24.100
Total	36.559.757

15.2 Aprovisionamientos

El detalle de la partida 6 de la cuenta de resultados "Aprovisionamientos" es el siguiente:

	Saldo 31.12.2012
Compra de materia primas	2.115
Variación existencias	4.437
Total	6.552

15.3 Cargas sociales

El detalle de la partida 8.b) de la cuenta de resultados "Cargas sociales" es el siguiente:

	<u>Saldo</u> <u>31.12.2012</u>
Seguridad social a cargo de la empresa	960.390
Formación	9.459
Otros gastos sociales	13.087
Total	<u>982.936</u>

15.4 Ingresos de promociones, patrocinadores y colaboradores

La partida 1.c) de la cuenta de resultados "Ingresos de promociones, patrocinadores y colaboradores" se detalla a continuación:

	<u>Saldo</u> <u>31.12.2012</u>
Donativos	21.136.055
Donativos para Emergencias	96.046
Actividades varias	1.793.908
Patrocinios	21.300
Convenios de colaboración	118.922
Total	<u>23.166.231</u>



16. Información sobre medio ambiente

No existe ningún impacto medioambiental, dada la actividad desarrollada por la Asociación y por tanto, no hay actividades medioambientales de las que informar en la presente memoria.

17. Subvenciones, donaciones y legados.

El detalle de las subvenciones, donaciones y legados recibidos en el ejercicio es el siguiente:

	<u>Saldo</u> <u>31.12.2012</u>
Administración Estatal	3.659.405
Administración Autonómica	1.612.973
Administración Local y Provincial	1.523.846
Organismos Privados	686.806
Total Subvenciones	<u>7.483.030</u>

	<u>Saldo</u> <u>31.12.2012</u>
Herencias	5.173.804
Legados	1.900.221
Donaciones	238.598
Total Donaciones y Legados	<u>7.312.623</u>

Durante el ejercicio 2012 se han producido reintegros de subvenciones por importe de 32.784 euros

18. Activos no corrientes mantenidos para la venta

A 31 de diciembre de 2012 y de 2011, la composición de los activos no corrientes mantenidos para la venta es la siguiente:

	<u>Saldo</u> <u>31.12.2011</u>	<u>Adiciones</u>	<u>Retiros</u>	<u>Saldo</u> <u>31.12.2012</u>
Terrenos y bienes naturales	42.569	17.217	(3.200)	56.586
Construcciones	3.292.229	1.424.442	(956.231)	3.760.441
Total	<u>3.334.798</u>	<u>1.441.659</u>	<u>(959.431)</u>	<u>3.817.027</u>
Deterioro valor	(160.708)	-	-	(160.708)
Total	<u>(160.708)</u>	<u>-</u>	<u>-</u>	<u>(160.708)</u>
Valores de renta variable	3.520.983	657.444	(618.335)	3.560.092
Valores de renta fija	188.335	69.672	(168.082)	89.924
Fondos de inversión	1.033.378	565.746	(1.100.523)	498.601
Total	<u>4.742.695</u>	<u>1.292.861</u>	<u>(1.886.940)</u>	<u>4.148.617</u>
Deterioro de valor de valores representativos de deuda a corto plazo	<u>(1.315.781)</u>	<u>(188.397)</u>	<u>12.120</u>	<u>(1.492.058)</u>
Total neto	<u>6.601.004</u>			<u>6.312.878</u>

	Saldo 31.12.2010	Adiciones	Retiros	Saldo 31.12.2011
Terrenos y bienes naturales	24.502	28.171	(10.105)	42.569
Construcciones	2.947.003	1.285.559	(940.332)	3.292.229
Total	2.971.505	1.313.730	(950.437)	3.334.798
Deterioro valor	-	(160.708)	-	(160.708)
Total	-	(160.708)	-	(160.708)
Valores de renta variable	1.676.725	2.100.332	(256.074)	3.520.983
Valores de renta fija	170.484	83.604	(65.754)	188.335
Fondos de inversión	203.414	1.465.378	(635.415)	1.033.378
Total	2.050.623	3.649.315	(957.243)	4.742.695
Deterioro de valor de valores representativos de deuda a corto plazo	(849.658)	(477.093)	10.969	(1.315.781)
Total neto	4.172.470			6.601.004

El total de activos disponibles para la venta proviene de la adjudicación de herencias y donaciones, cuya contrapartida en el pasivo del balance se recoge dentro del Patrimonio neto bajo el epígrafe de "Subvenciones, donaciones y legados recibidos".

Los retiros de terrenos y construcciones son debidos a las ventas realizadas en el ejercicio, las cuales han originado un beneficio por importe de 25.159 euros, unas pérdidas por importe de 41.631 euros.

19. Hechos posteriores al cierre

Con posterioridad al cierre del ejercicio 2012 y hasta la formulación de estos estados financieros, no se ha producido ningún acontecimiento significativo con efecto sobre los mismos.

20. Operaciones con partes vinculadas.

20.1 Retribución de los Órganos de Gobierno

De acuerdo con los estatutos de la Asociación, los cargos de sus Órganos de Gobierno son de confianza y gratuitos en el ejercicio de sus funciones.

20.2 Anticipos y créditos concedidos al conjunto de los miembros del Órgano de Gobierno

No se han producido.

20.3 Obligaciones contraídas en materia de pensiones y de seguros de vida respecto de los miembros del órgano de gobierno

No se han producido.

20.4 Cambios en el Órgano de Gobierno

Durante el ejercicio 2012 se han efectuado los siguientes cambios como miembros de la Comisión Permanente:

Altas: Dña. Pilar Mendo Estrella
Dña. Araceli Cavero Pérez
D. Julián Jiménez Díaz-Zorita

Bajas: Dña. M^a Inmaculada García Abrisqueta
Dña. Ángeles Díaz Polo
D. Ignacio Ussía Figueroa

21. Otra información

21.1 Estructura del personal contratado

El número medio de empleados durante el ejercicio 2012 fue de 137, distribuidos en las siguientes categorías:

	2012	2011
Categoría	Nº empleados	Nº empleados
Personal directivo (Secretario General y Coordinadores Dpto.)	17	19
Técnicos	63	65
Administrativos y auxiliares	57	57
Total	137	141

A 31 de diciembre de 2012 el detalle de la plantilla por género es el siguiente:

Categoría	2012			2011		
	Hombres	Mujeres	Total	Hombres	Mujeres	Total
Personal directivo	9	7	16	9	8	17
Técnicos	20	43	63	17	46	63
Administrativos y auxiliares	5	52	57	6	51	57
Total	34	102	136	32	105	137

Durante el año 2012 la media de personal contratado con discapacidad igual o superior al 33% fue de dos personas.

21.2 Remuneración auditores

El importe de la auditoría de cuentas anuales del ejercicio 2012 y 2011 percibido por Espaudit Gabinete de Auditoría S.A.P., asciende a 13.782 euros en 2012 y 13.782 euros en 2011, en concepto de auditoría; y 7.000 euros en 2012 y 1.500 euros en 2011 en concepto de auditoría de subvenciones.

21.3 Grado de cumplimiento del Código de Conducta de las entidades sin fines lucrativos para la realización de las inversiones financieras temporales.

El Acuerdo de la Comisión Nacional del Mercado de Valores de 20 de noviembre de 2003 por el que se aprueba el Código de Conducta de las entidades sin ánimo de lucro para la realización de inversiones temporales, obliga a los órganos de gobierno de dichas entidades a presentar un informe anual acerca del grado de cumplimiento del citado Código para que lo conozcan sus asociados.


Para el cumplimiento de las obligaciones establecidas en el citado acuerdo de la Comisión Nacional del Mercado de Valores, en el año 2004 los órganos de gobierno de Manos Unidas tomaron las siguientes medidas:

- Aprobación por la Asamblea General de fecha 18 de mayo de 2004 del "Código de Conducta para la realización de inversiones financieras temporales"
- Aprobación por la Comisión Permanente de fecha 17 de junio de 2004 de las normas de funcionamiento de la Comisión de Inversiones Financieras, órgano colegiado que, por delegación de la Comisión Permanente, dirige la política de inversiones financieras de Manos Unidas y que tiene encomendada, entre otras funciones, desarrollar los principios y criterios de selección establecidos en el Código de Conducta.

En el año 2012, la Comisión de Inversiones Financieras se ha reunido en las siguientes fechas:

- 21 de marzo de 2012
- 18 de junio de 2012
- 17 de septiembre de 2012
- 17 de diciembre de 2012

El Código de Conducta aprobado por Manos Unidas establece los siguientes principios para la correcta selección y gestión de las inversiones financieras:

- 
- Prudencia, en orden a preservar el patrimonio de la Asociación frente a los riesgos de cambio o de mercado. La cartera de valores de renta variable está formada únicamente por valores de esta naturaleza recibidos mediante herencias o donaciones. Estos valores permanecen en cartera hasta que recuperan el valor original reflejado en la escritura de aceptación de herencia, con la finalidad de no reflejar contablemente ninguna pérdida. La evolución negativa de los mercados de renta variable ha originado que no se hayan vendido todos los valores recibidos mediante herencias a lo largo del año 2012, existiendo a final de año una cartera de valores por importe de 4,1 millones de euros. De conformidad con este principio, en el año 2012 no se ha realizado ningún tipo de inversión especulativa.
 - Seguridad, es decir, la razonable certeza de la recuperación íntegra de la inversión. Cumpliendo este criterio, en el año 2012 sólo se han contratado dos tipos de productos financieros:
 1. Imposiciones a plazo fijo (IPF)
 2. Valores de renta fija (Pagares) emitidos por entidades financieras españolas de reconocida solvencia
 - Liquidez, es decir, la posibilidad de hacer efectiva la recuperación de la inversión en el momento deseado. Bajo este criterio, en el año 2012 Manos Unidas sólo ha contratado productos financieros en el corto plazo.
 - Rentabilidad, el interés o rendimiento financiero conseguido por la inversión. A lo largo del año 2012, Manos Unidas ha conseguido unas rentabilidades medias entre el 1,80 % y el 3,13%. El criterio de rentabilidad siempre ha estado subordinado a los dos criterios anteriormente señalados de seguridad y liquidez.
 - Diversificación, es decir, la adecuada distribución de las inversiones entre los diversos valores y activos financieros, así como de sus emisores. Siguiendo este criterio, en el año 2012 se ha procurado que en todo momento haya un equilibrio entre los valores y activos financieros adquiridos, así como entre los diferentes emisores, de manera que se compensen entre sí las oportunidades de inversión.

De acuerdo con la información expuesta en los puntos anteriores, se concluye que en el año 2012 no se ha producido ningún incumplimiento de las normas establecidas en el Código de Conducta para la realización de inversiones financieras temporales.

22. Liquidación del presupuesto.

La liquidación del presupuesto del ejercicio 2012 se incluye a continuación:

22.1 Presupuesto de INGRESOS

Epígrafe	Presupuesto	Realización	Desviación	
			€	%
Ventas	20.000	18.817	-1.183	-5,9%
Ingresos propios de la entidad	34.941.500	32.473.089	-2.468.411	-7,1%
Subvenciones, Donaciones y Legados	10.335.100	14.795.654	4.460.554	43,2%
Otros ingresos de gestión	6.000	16.481	10.481	174,7%
Ingresos financieros	355.000	950.521	595.521	167,8%
Beneficios procedentes de activos no corrientes e ingresos excepcionales	-	25.293	25.293	-
Excesos y aplicaciones provisiones y pérdidas por deterioro	42.400	4.437	-37.963	-89,5%
Total	45.700.000	48.284.292	2.584.292	5,7%

22.2 Presupuesto de GASTOS

Epígrafe	Presupuesto	Realización	Desviación	
			€	%
Compras	4.000	2.115	-1.885	-47,1%
Variación de existencias	15.000	4.437	-10.563	-70,4%
Servicios Exteriores	4.387.200	3.916.393	-470.807	-10,7%
Tributos	1.000	1.297	297	29,7%
Gastos de Personal	4.329.750	4.141.300	-188.450	-4,4%
Ayudas monetarias	36.707.250	36.592.540	-114.710	-0,3%
Gastos Financieros	10.000	11.254	1.254	12,5%
Pérdidas de activos no corrientes y gastos excepcionales	1.500	46.816	45.316	3021,1%
Dotaciones para amortizaciones	194.300	151.473	-42.827	-22,0%
Pérdidas por deterioro y otras dotaciones	50.000	228.303	178.303	356,6%
Total	45.700.000	45.095.928	-604.072	-1,3%

Se ha alcanzado el presupuesto de ingresos previsto para el ejercicio 2012, existiendo una desviación positiva de 2,5 millones de euros. La desviación fundamental se ha producido en las herencias recibidas y en los ingresos financieros, partidas que han superado ampliamente el objetivo previsto.

En la liquidación del presupuesto de gastos previsto para el ejercicio 2012 existe una desviación negativa, menor gasto, de 0,6 millones de euros.

23. Estado de flujos de Efectivo

Estado de flujos de efectivo correspondiente al ejercicio terminado el 31 de diciembre de 2012:

CONCEPTO	31.12.2012
A) FLUJOS DE EFECTIVO DE LAS ACTIVIDADES DE EXPLOTACIÓN Y DE GESTIÓN (+/-1+/-2+/-3+/-4)	1.093.838
1. Excedente del ejercicio antes de impuestos	3.188.364
2. Ajustes del resultado	(783.148)
a) Amortización del inmovilizado (+)	151.473
g) Ingresos financieros (-)	(939.424)
i) Diferencias de cambio (+/-)	10.164
j) Variación de valor razonable en instrumentos financieros (+/-)	1.090
k) Otros ingresos y gastos (+/-)	(6.452)
3. Cambios en el capital corriente	(2.250.802)
a) Existencias (+/-)	4.748
b) Deudores y otras cuentas a cobrar (+/-)	116.893
c) Otros activos corrientes (+/-)	(1.084.961)
d) Acreedores y otras cuentas a pagar (+/-)	(134.208)
e) Otros pasivos corrientes (+/-)	(1.153.274)
4. Otros flujos de efectivo de las actividades de explotación y de gestión	939.424
c) Cobros de intereses (+)	939.424
B) FLUJOS DE EFECTIVO DE LAS ACTIVIDADES DE INVERSIÓN (7-6)	27.186
6. Pagos por inversiones (-)	(260.940)
b) Inmovilizado intangible	(13.543)
c) Inmovilizado material	(246.657)
e) Otros activos financieros	(741)
7. Cobros por desinversiones (+)	288.127
f) Activos no corrientes mantenidos para la venta	288.127
C) FLUJOS DE EFECTIVO DE LAS ACTIVIDADES DE FINANCIACIÓN (+/-9+/-10)	(3.319.067)
9. Cobros y pagos por operaciones de patrimonio	(211.369)
a) Subvenciones, donaciones y legados recibidos (+)	(211.369)
10. Cobros y pagos por instrumentos de pasivo financiero	(3.107.698)
b) Devolución y amortización de	(3.107.698)
3. Otras deudas (-)	(3.107.698)
E) AUMENTO/DISMINUCIÓN NETA DEL EFECTIVO O EQUIVALENTES (+/-A+/-B+/-C)	(2.198.043)
Efectivo o equivalentes al comienzo del ejercicio	12.692.253
Efectivo o equivalentes al final del ejercicio	10.494.211



Manos Unidas
Premio Príncipe de Asturias
de la Concordia 2010

*Gracias a todos los
que lo han hecho posible*

Manos  Unidas

SERVICIOS CENTRALES

Barquillo, 38-3º. 28004 Madrid

Tel.: 91 308 20 20 - Fax: 91 308 42 08

www.manosunidas.org - info@manosunidas.org